







## Pomembne informacije

\* Prosimo, glejte vsebino označeno z (v) v ustreznem stolpcu vašega izdelka.

PGQQ1420YA av0120-1060 sl

			Vsebina
Omrežna kamera	Vrsta škatle/kupole	Vrsta PTZ	Kamera za zajem vozila
-	V	V	<b>Opozorilo:</b> Ta oprema je v skladu z razredom A CISPR 32. V stanovanjskem okolju lahko ta oprema povzroči radijske motnje.
-	V	V	Delovanje te opreme v stanovanjskem okolju lahko povzroči radijske motnje.
<b>Pozor:</b>			
V	-	-	Napajalnik za enosmerni tok, ki je priključen na kamero, mora biti v isti stavbi.
V	-	-	Spletni fotoaparati so namenjeni samo za povezavo v ethernetno omrežje ali omrežje PoE brez usmerjanja v zunanji obrat.
-	-	V	Omrežna kamera je namenjena samo za povezavo v ethernetno omrežje brez usmerjanja v zunanji obrat.
V	-	V	Ta izdelek nima stikala za vklop. Namestite naprave, ki so izključene, kot je prekinjevalec električnega tokokroga, da izklopite opremo glavnega napajanja tega izdelka.
V	-	-	Priključite samo 12 V napajalnik DC razreda 2 (UL 1310/CSA 223) ali omejen vir napajanja (IEC/EN/UL/CSA 60950-1 ali IEC/EN/UL/CSA 62368-1 Priloga Q).
V	-	V	Preden poskušate priklopiti ali uporabljati ta izdelek, pazljivo preberite ta navodila.
-	-	-	Lahko dostopna naprava za odklop mora biti vključena v opremo, priklopljeno na vir napajanja 24 V AC.
-	-	V	Priključite samo 24 V napajalnik AC Class2 (UL 1310/CSA 223) ali omejen vir napajanja (IEC/EN/UL/CSA 60950-1 ali IEC/EN/UL/CSA 62368-1 Priloga Q).
<b>Opomba:</b>			
V	-	V	Ta izdelek ni primeren za uporabo na lokacijah, kjer so lahko prisotni otroci.
V	-	V	Ne nameščajte tega izdelka na krajih, kjer ga lahko preprosto dosežejo običajni ljudje.
V	-	V	Ta izdelek je profesionalna oprema.
V	-	-	Za informacije o vijakih in nosilcih, ki so potrebni za namestitev, pogledajte v ustrezno poglavje tega dokumenta.
-	-	V	Za informacije o vijakih in drugih delih, ki so potrebni za namestitev, pogledajte v ustrezno poglavje tega dokumenta.
<b>Pojmovnik varnostnih znakov</b>			
V	V	-	 : Znak za enosmerni električni tok
-	V	V	 : Znak za izmenični električni tok
-	-	-	 : Premikajoči se deli Ne dotikajte se premikajočih se delov.
-	-	-	 RIZIČNA SKUPINA 1 OPOMBA Iz tega izdelka se oddaja IR. Uporabite ustrežni ščitnik ali zaščito za oči
-	V	V	 RIZIČNA SKUPINA 2 POZOR Iz tega izdelka se oddaja IR. Izogibajte se izpostavljanju očem. Uporabite ustrežni ščitnik ali zaščito za oči
V	-	-	 : Samo za uporabo v notranjih prostorih